AUSTRIA
2011 FAUSTBALL
WELTMEISTERSCHAFT
07. - 14. AUGUST 2011

Gewinne eine Reise in das LAND DES WELTMEISTERS!

SCHULPROJEKT

printed by
KONICA MINOLTA

„KLASSE Preise“

HAUPTPREISE:

Hauptpreis 1: ***„REISE IN DAS LAND DES FAUSTBALL WELTMEISTERS“***

Hauptpreis 2: Trainingswochenende mit einem Weltmeister als Coach

Hauptpreis 3: Teilnahme an der Sendung Sport am Sonntag anlässlich der 2011 Faustball Weltmeisterschaft im Zuseherraum inkl. Führung durch das ORF Zentrum

Die Hauptpreise gelten jeweils für die gesamte Klasse inklusive eine/n Lehrer/in!

ETAPPENPREISE:

Etappenpreis 1: 1 Faustballdress für jede/n TeilnehmerIn

Etappenpreis 2: 1 Faustball für jede/n TeilnehmerIn

Etappenpreis 3: Teilnahme an der Pressekonferenz zur Nominierung des WM - Kaders inkl. WM-Outfit für jede/n TeilnehmerIn

Jede/r TeilnehmerIn bekommt ein T-Shirt von der 2011 Faustball Weltmeisterschaft in Österreich!

Die 12 besten Schulklassen begleiten die Nationen des WM-Turniers an beiden Finaltagen in Pasching (OÖ)!

Gewinne eine Reise in das Land des Weltmeisters!

„KLASSE SchülerInnen“

- alle Schulklassen von der 5. bis zur 8. Schulstufe sind teilnahmeberechtigt!

„KLASSE Aufgaben“

- SPORTLICHE AUFGABEN
- KREATIVE AUFGABEN
- KOMMUNIKATIVE AUFGABEN
- SOZIALE AUFGABEN
- AUFGABEN AM COMPUTER

„KLASSE Info“

Homepage 2011 Faustball WM:
http://www.faustball2011.com/

2011 Faustball WM auf Facebook:
http://www.facebook.com/pages/2011-Faustball-WM/307481435713/

2011 Faustball WM auf Twitter:
http://www.twitter.com/2011faustballWM/

Homepage Österreichischer Faustball Bund:
http://www.oefbb.at/

„KLASSE Idee“

- Klassenbewerb - Klassenerlebnis
- 4-Etappen über das gesamte Schuljahr laufend (1: bis Dez; 2: bis März; 3: April; 4: bis Juni) Aufgabenstellung 3-geteilt: Sport + alternativ + Fleiß
- Nach jeder Etappe scheidet eine gewisse Anzahl an Schulen aus, der Rest kommt eine Runde weiter.
- Jede Etappe wird eigens prämiert.
- Die Siegerklasse des Projektes wird am Finaltag der 2011 Faustball WM am Centrecourt gekürt.

„KLASSE Regeln“ - „KLASSE Bewertung“

- Sport 45%; alternativ 45%; Fleiß 10%
- Bewertung durch Expertenkommission
- MOODLE Plattform als Informations- und Arbeitsinstrument: die Aufgabenstellungen werden dieser entnommen + fristgerecht dort eingereicht;
- http://schulprojekt.faustball2011.com/

„KLASSE Anmeldung“

Legen Sie einen neuen Zugang an und schon geht´s los!

http://schulprojekt.faustball2011.com/

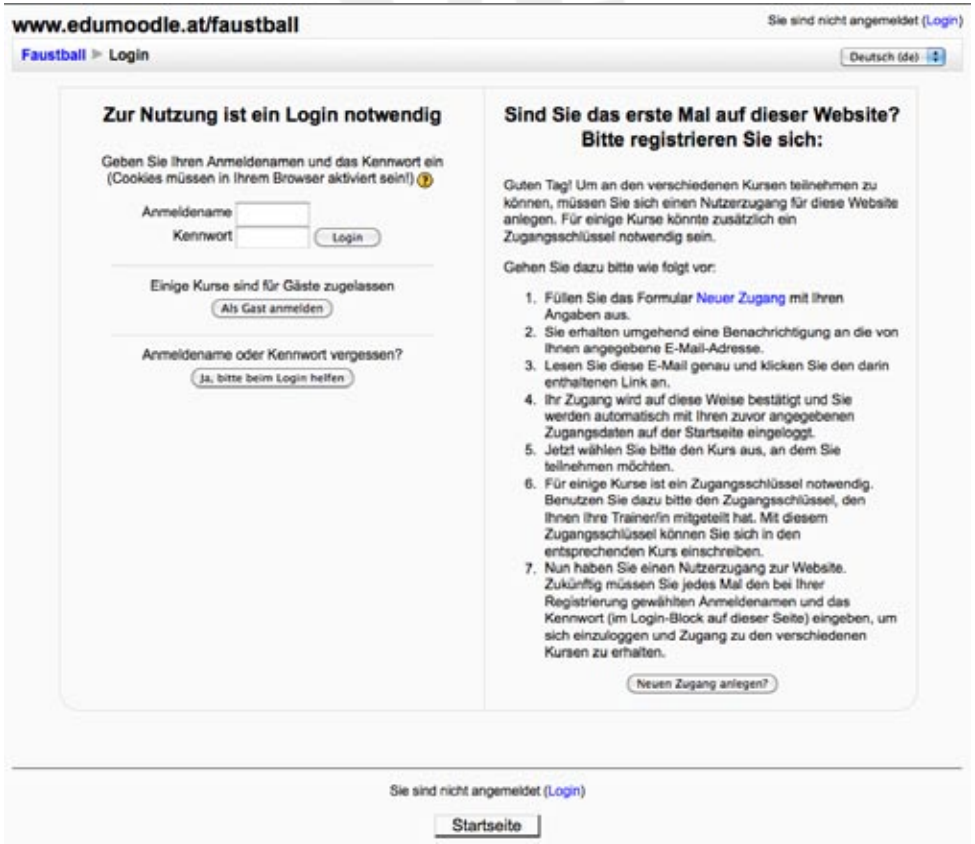

www.edumoodle.at/faustball

Sie sind nicht angemeldet (Login)

Faustball ▸ Login

Deutsch (de)

Zur Nutzung ist ein Login notwendig

Geben Sie Ihren Anmeldenamen und das Kennwort ein (Cookies müssen in Ihrem Browser aktiviert sein!)

Anmeldename

Kennwort

Login

Einige Kurse sind für Gäste zugelassen

Als Gast anmelden

Anmeldename oder Kennwort vergessen?

Ja, bitte beim Login helfen

Sind Sie das erste Mal auf dieser Website? Bitte registrieren Sie sich:

Guten Tag! Um an den verschiedenen Kursen teilnehmen zu können, müssen Sie sich einen Nutzerzugang für diese Website anlegen. Für einige Kurse könnte zusätzlich ein Zugangsschlüssel notwendig sein.

Gehen Sie dazu bitte wie folgt vor:

1. Füllen Sie das Formular Neuer Zugang mit Ihren Angaben aus.
2. Sie erhalten umgehend eine Benachrichtigung an die von Ihnen angegebene E-Mail-Adresse.
3. Lesen Sie diese E-Mail genau und klicken Sie den darin enthaltenen Link an.
4. Ihr Zugang wird auf diese Weise bestätigt und Sie werden automatisch mit Ihren zuvor angegebenen Zugangsdaten auf der Startseite eingeloggt.
5. Jetzt wählen Sie bitte den Kurs aus, an dem Sie teilnehmen möchten.
6. Für einige Kurse ist ein Zugangsschlüssel notwendig. Benutzen Sie dazu bitte den Zugangsschlüssel, den Ihnen Ihre Trainer/in mitgeteilt hat. Mit diesem Zugangsschlüssel können Sie sich in den entsprechenden Kurs einschreiben.
7. Nun haben Sie einen Nutzerzugang zur Website. Zukünftig müssen Sie jedes Mal den bei Ihrer Registrierung gewählten Anmeldenamen und das Kennwort (im Login-Block auf dieser Seite) eingeben, um sich einzuloggen und Zugang zu den verschiedenen Kursen zu erhalten.

Neuen Zugang anlegen?

Sie sind nicht angemeldet (Login)

Startseite

„KLASSE Aufgabe Sport 1“

KLASSENBEWERBE

Eine Schulklasse absolviert mit allen SchülerInnen 4 Stationen, bei denen unterschiedliche Zusammenstellungen (Einzel-, Paar- und Gruppenübungen) frei zusammengestellt werden können.
Pro Übung/Station sind 5 Minuten vorgesehen, in denen die SchülerInnen Punkte sammeln können.

Station 1 - Ballheben auf BB-Korb (Einzelübung)

Die SchülerInnen werfen sich einen Ball senkrecht hoch und versuchen, den Ball in den Korb zu spielen. Es wird gleichzeitig in 2 Gruppen auf 2 BB-Körbe gespielt.

Zählweise: Treffer	BB-Brett	1 Punkt
	Ring	2 Punkte
	Korb	3 Punkte
Abstand zum Korb:	Ministufe 2m und Unterstufe 3m	

Station 2 -Ballheben (indirekt) in BB-Kreis (Teamübung, 5-7 SchülerInnen)



Aus der Kreismitte wird der Ball senkrecht hochgeworfen, dann fortlaufend im Uhrzeigersinn indirekt hochgespielt. Der Ball darf dabei nur im BB-Kreis zu Boden fallen, bei einem Fehler wird wieder in der Kreismitte gestartet. Der Ball sollte deutlich über Kopfhöhe gespielt wer den. In den 5 Minuten wird die höchste, ununterbrochene Serie an Ballkontakten gezählt.

Gewinne eine Reise in das Land des Weltmeisters!

Station 3 - Angabe in Gegenfeld (Einzelübung)

Die 3 Gruppen treten mit Bällen hinter der 3-m-Linie zur Angabe (Vorhandschlag oder seitlicher Schwungschlag) an. In den 5 Minuten sollen von der Gesamtzahl der Angaben 90 % gültig sein (Strichliste)!

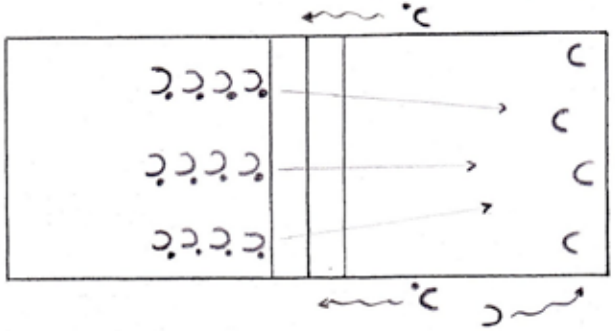

Station 4 - Ballheben (fortlaufend) auf WB-Matte (Paarübung)

Die beiden SchülerInnen versuchen abwechselnd spielend den Ball von der Grundlinie kontrolliert Richtung Netz zu spielen. Aus einer günstigen Entfernung versucht einer der beiden den Ball über das Netz direkt auf eine am Boden liegende Weichbodenmatte (oder flächengleiche Markierung) zu spielen.

Geht der Ball verloren, besteht erst beim nächsten Durchgang die Möglichkeit auf einen Punktegewinn.

Gezählt werden die erreichten Treffer (Punkte) in 5 Minuten.

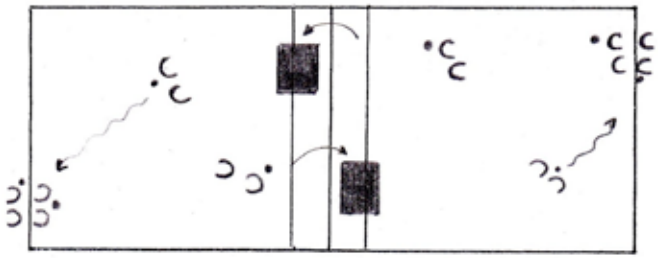

„KLASSE Aufgabe alternativ 2“

Ziel: Kennenlernen der Sportart Faustball

Die Schulklasse bekommt youtube.com Videolinks zur Verfügung gestellt. Anhand dieser können sie das Regelwerk und die Spielidee kennenlernen.

- http://www.youtube.com/watch?v=j-VQ5LJdcHU
- http://www.youtube.com/watch?v=uvTI1fQEAWI
- http://www.youtube.com/watch?v=PWYwll_0yzM&feature=related
- http://www.youtube.com/watch?v=yvug0kIClYs

Aufgabe der Schulklassen ist es ein Video mit einer Länge von max. 2 Minuten zu gestalten, in dem sie mit eigenen Worten das Regelwerk und die Spielidee erklären.

Einzusenden (Aufgabe: „KLASSE Aufgabe Sport“ u. „KLASSE Aufgabe alternativ“) **bis spätestens 23. Dezember 2010 unter:**
http://schulprojekt.faustball2011.com/

Gewinne eine Reise in das Land des Weltmeisters!

„KLASSE(R) Sport“

„Sprungbrett für höhere Aufgaben“: Magdalena Lindorfer

<-- Bundesschulmeisterin 2009

Weltmeisterin 2009 -->

Magdalena Lindorfer
Position: Angriff
Spitzname: Maggy
Alter: 12. Dezember 1991



School Olympics 2011 („Give Me Five“):
7. - 9. Juni 2010 in Wolfsegg am Hausruck (OÖ)
Duell der Landesmeister
Kategorien Unterstufe und Oberstufe
männlich und weiblich
heuer die 30. Schulmeisterschaften
(erste Mal Schuljahr 1981/1982)

2011 Faustball WM im www...

vw.oefbb.at • www.faustball2011.com • www.youtube.com/2011faustballWM • www.twitter.com/2011faustballWM • www.oefbb.at • www.faustball2011.com • www.youtube.com/2011faustballWM • www.twitter.com/2011faustballWM • www.oefbb.at
www.youtube.com/2011faustballWM • www.twitter.com/2011faustballWM • www.oefbb.at • www.faustball2011.com • www.youtube.com/2011faustballWM • www.twitter.com/2011faustballWM • www.oefbb.at • www.faustball2011.com • www.youtub
www.twitter.com/2011faustballWM • www.oefbb.at • www.faustball2011.com • www.youtube.com/2011faustballWM • www.twitter.com/2011faustballWM • www.oefbb.at • www.faustball2011.com • www.youtube.com/2011faustballWM • www.twitter
vw.oefbb.at • www.faustball2011.com • www.youtube.com/2011faustballWM • www.twitter.com/2011faustballWM • www.oefbb.at • www.faustball2011.com • www.youtube.com/2011faustballWM • www.twitter.com/2011faustballWM • www.oefbb.at
www.youtube.com/2011faustballWM • www.twitter.com/2011faustballWM • www.oefbb.at • www.faustball2011.com • www.youtube.com/2011faustballWM • www.twitter.com/2011faustballWM • www.oefbb.at • www.faustball2011.com • www.youtub

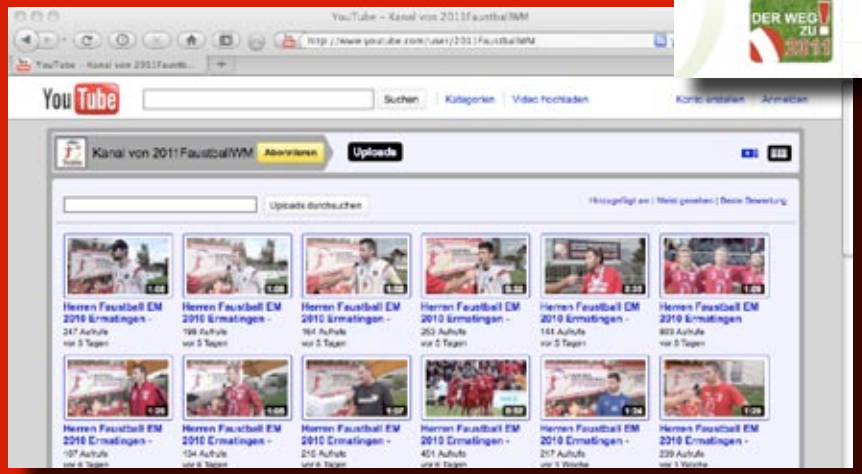

„KLASSE(R) Typ“

FAUSTBALL ist mehr als nur Sport

Klemens Kronsteiner, Weltmeister 2007

… Faustball ist Emotion und vor allem **Freude und Spaß** in allerhöchstem Maße, ganz egal ob als SpielerIn am Spielfeld oder als mitfiebernder Fan auf der Tribüne.

… Faustball verbindet – FaustballerInnen gibt es nicht nur in Österreich, Deutschland, der Schweiz und Italien sondern auch in Argentinien, Japan, Spanien, USA, Taiwan, Brasilien, Namibia, Chile und vielen weiteren Ländern auf der Welt. Das schöne daran ist, dass trotz der Rivalität im Sport über (Spielfeld-)Grenzen hinweg richtige Freundschaften mit FaustballerInnen aus aller Welt entstanden sind.

… Faustball ist für jede/n was. Für groß und klein; sportbegeistert oder Sportmuffel. Dieses Schulprojekt gibt jeder Schülerin/jedem Schüler die Möglichkeit sich mit den eigenen Stärken für die eigene Klasse einzusetzen, sei es als Sportlerin oder Sportler, sei es als Teil der Alternativgruppe oder auch als „Funktionär“, der als Heinzelmännchen im Hintergrund arbeitet und recherchiert. Jede/r kann seinen persönlichen Beitrag in und zu diesem Projekt leisten um dem Ziel „eine Reise mit der gesamten Klasse in das Land des Weltmeisters zu gewinnen“ Schritt für Schritt näher zu kommen.

Gewinne eine Reise in das Land des Weltmeisters!

… Faustball ist ein Teamsport. Gemeinsame Ziele verfolgen, sich am gemeinsamen Erfolg erfreuen aber auch bei Misserfolg zusammenstehen und aus Fehlern lernen... das zeichnet unsere Sportart aus.

… Faustball ist überall spielbar. Ob am Sportplatz, am Vorplatz der Schule oder im Turnsaal, ob 1 gegen 1 oder 5 gegen 5, ob mit einem Luftballon oder einem Faustball, ob mit der Oma oder Freunden, ob über eine Leine oder ein Fahrrad…Faustball eignet sich ideal als Schulsport. Es ist wenig Platz von Nöten und gleichzeitig können viele Kinder intensiv beschäftigt werden!

Und um in der Sprache der Kinder und Jugendlichen zu bleiben …

„Give Me Five!“

… hoffentlich mit Ihrer Klasse in der Nähe des Centrecourts bei der Faustball Weltmeisterschaft 2011 oder auch gerne schon davor!

Spielplan

So 7.8. — **Wien - Auftakt** — **Salzburg - Auftakt**

Vorrunde (3 Gewinnsätze)	Gruppe A	Gruppe B	Gruppe C	Gruppe D
	01 Österreich	04 Brasilien	07 Deutschland	10 Schweiz
	02	05	08	11
	03	06	09	12

11:30	1	05	-	06	11:30	7	08	-	09
	2	02	-	03		8	11	-	12
	3	Brasilien	-	06		9	Deutschland	-	09
15:15		Eröffnung			15:15		Eröffnung		
16:00	4	Österreich	-	03	16:00	10	Schweiz	-	12
	5	Brasilien	-	05		11	Deutschland	-	08
	6	Österreich	-	02		12	Schweiz	-	11

Mo 8.8. — **Wien - Auftakt** — **Salzburg – Auftakt**

14.00	13	2. Gr. A	-	2. Gr. B	14:00	14	2. Gr. C	-	2. Gr. D

Zwischenrunde (3 Gewinnsätze)

Gruppe E	Gruppe F
A1	A3
B1	B3
C1	C3
D1	D3
Sieger A2-B2	Verlierer A2-B2
Sieger C2-D2	Verlierer C2-D2

Die Spielergebnisse jener Mannschaften, die bereits in der Vorrunde gegeneinander gespielt haben, werden in die Zwischenrunde mitgenommen.

15:00	15	A3/B3	-	Verlierer A2-B2	15:00	19	C3/D3	-	Verlierer C2-D2
	16	A1/B1	-	Sieger A2-B2		20	C1/D1	-	Sieger C2-D2
	17	A3	-	B3		21	C3	-	D3
18:30	18	A1	-	B1	18:30	22	C1	-	D1

Di 9.8. — **Kremsmünster – Zwischenrunde**

09:30	23	B3	-	D3
	24	C3	-	Verlierer A2-B2
	25	A3	-	D3
13:15		Offizielle Eröffnung		
14:00	26	A1	-	Sieger C2-D2
	27	A3		Verlierer C2-D2
	28	C1	-	Sieger A2-B2
18:00	29	B1	-	C1
19:30	30	A1	-	D1

13. Weltmeisterschaft Herren 7.-14. August 2011 ÖSTERREICH

Mi, 10.8. — **Kremsmünster - Zwischenrunde** — **Linz – Zwischenrunde**

13:00	31	A3	-	C3					
	32	B3	-	Verlierer C2-D2					
	33	D3	-	Verlierer A2-B2	15:30	37	Sieger A2-B2	-	Sieger C2-D2
17:00	34	Verl. C2-D2	-	Verlierer A2-B2		38	D1	-	Sieger A2-B2
	35	B3	-	C3		39	B1	-	Sieger C2-D2
19:30	36	A1	-	C1	19:30	40	B1	-	D1

Do,11.8. — **Linz - Viertelfinale** — **(IFA Kongress, 10:00 Uhr bis max. 15:00 Uhr)**

Viertelfinalspiele:
(3 Gewinnsätze)

16:00	41	E4	-	E5
17:15	42	E3	-	E6
18:30	43	E2	-	F1
19:45	44	E1	-	F2

Fr,12.8. — **Linz/Pasching - Finalrunde**

Qualifikationsrunden
(3 Gewinnsätze)

13:00	45	F3	-	F6
	46	F4	-	F5
	47	Verl. Spiel 41	-	Verl. Spiel 44
	48	Verl. Spiel 42	-	Verl. Spiel 43

Halbfinalspiele
(4 Gewinnsätze)

18:00	49	Sieger Spiel 41	-	Sieger Spiel 44
20:30	50	Sieger Spiel 42	-	Sieger Spiel 43

Sa,13.8. — **Linz/Pasching - Finalrunde**

Platzierungsspiele
(3 Gewinnsätze)

13:00	51	Verl. Spiel 45	-	Verl. Spiel 46	Plätze 11/12
	52	Sieger Spiel 45	-	Sieger Spiel 46	Plätze 9/10
	53	Verl. Spiel 47	-	Verl. Spiel 48	Plätze 7/8
	54	Sieger Spiel 47	-	Sieger Spiel 48	Plätze 5/6

Spiel um Rang 3
(4 Gewinnsätze)

18:00	55	Verl. Spiel 49	-	Verl. Spiel 50	Plätze 3/4

Finale
(4 Gewinnsätze)

20:30	56	Sieger Spiel 49	-	Sieger Spiel 50

AUSTRIA 2011 FAUSTBALL WELTMEISTERSCHAFT

07. - 14. AUGUST 2011

IN KOOPERATION MIT PROFS®

www.faustball2011.com